

CONGRUITA' NAZIONALE



CASSA EDILE AREZZO

CASSA EDILE FIRENZE

“CONGRUITA' DELLA MANODOPERA”

04/11/2021

Sommario



- ▶ CNCE_EdilConnect e la verifica di congruità
- ▶ Gli obiettivi tecnici di CNCE_EdilConnect
- ▶ Registrazione a CNCE_EdilConnect
- ▶ Inserimento e manutenzione dei cantieri
- ▶ Indicazione manodopera e compilazione della denuncia
- ▶ Richiesta del certificato di congruità

CNCE_EdilConnect e la verifica di congruità

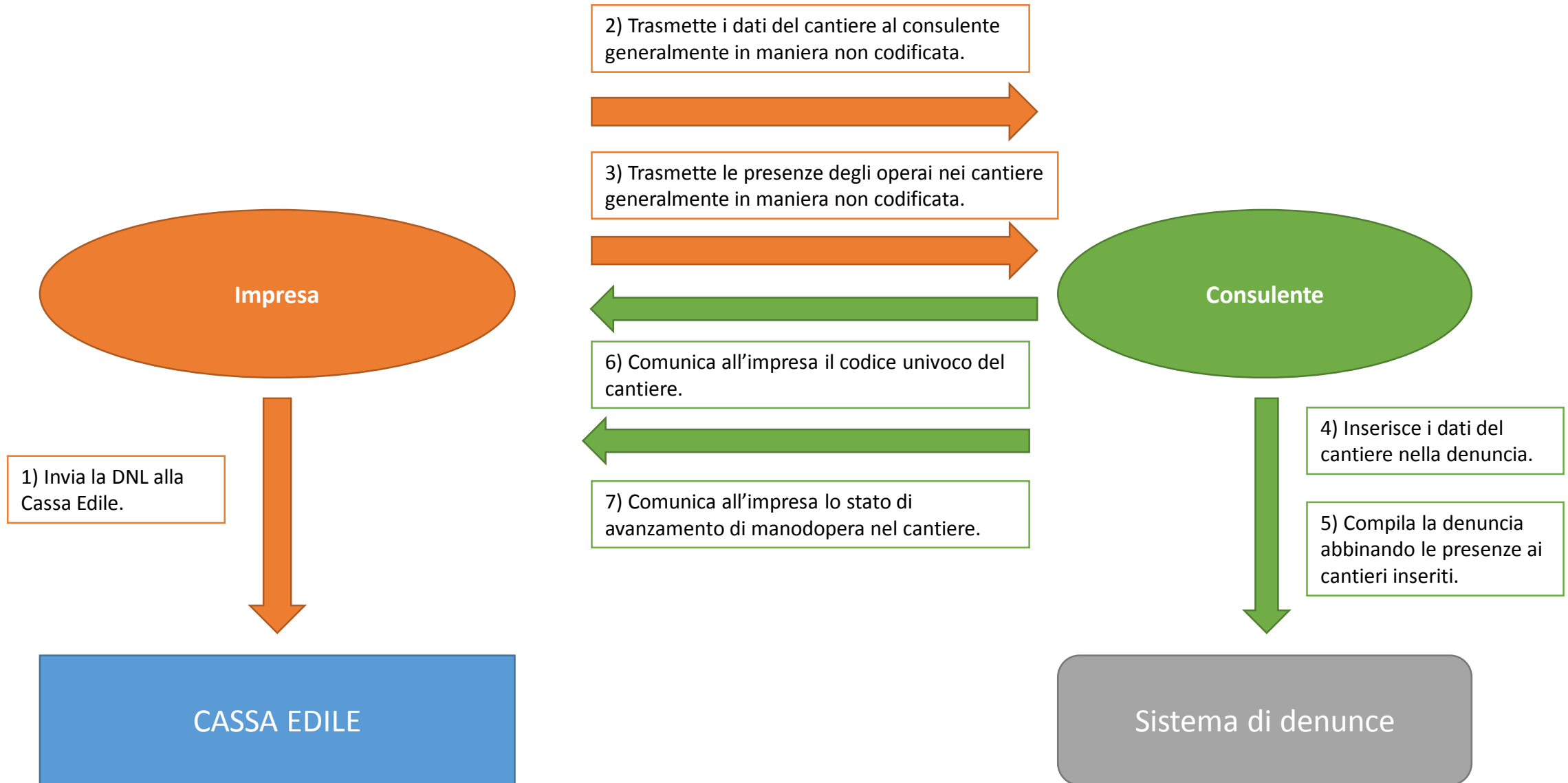
- ▶ CNCE_EdilConnect è la piattaforma informatica predisposta dalla CNCE, indicata all'art. 3 c. 4 e all'art. 6 c. 2 del Decreto del Ministro del lavoro e delle politiche sociali n. 143 del 25 giugno 2021, per consentire la verifica di congruità della manodopera.
- ▶ L'accesso a CNCE_EdilConnect è consentito alle imprese iscritte alle Casse nazionali, ai loro consulenti, ai lavoratori autonomi e alle imprese non iscritte.
- ▶ In CNCE_EdilConnect è possibile inserire i cantieri, verificare l'andamento del «contatore di congruità» per tutta la durata del cantiere, richiedere l'attestazione di congruità e, opzionalmente, compilare le presenze.

Per la verifica di congruità è necessario suddividere correttamente le ore lavorate e festive dei dipendenti nei cantieri (oltre eventualmente alle ore lavorate dal titolare artigiano, soci e collaboratori familiari).

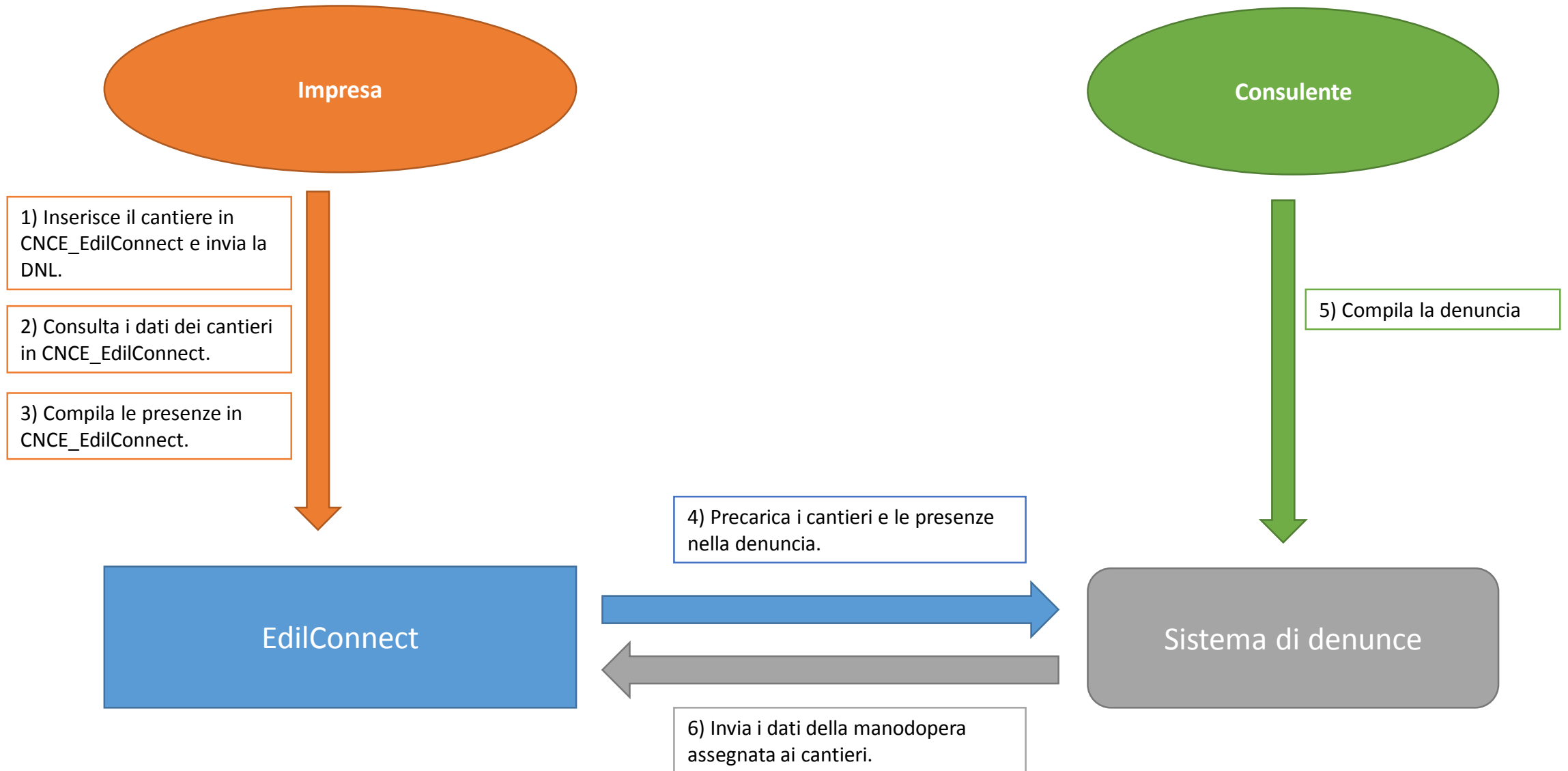
Gli obiettivi tecnici di CNCE_EdilConnect

1. Ottimizzare i processi di gestione dei cantieri e della denuncia per ridurre al minimo gli adempimenti complessivi necessari per la verifica di congruità.
2. Consentire comunque ai consulenti di preservare l'operatività abituale, qualora desiderato.
3. Consentire la circolazione in maniera automatizzata delle informazioni presenti nelle Casse, nei sistemi di denunce e nei sistemi di gestione cantieri necessarie alla verifica di congruità, anche con l'aiuto dei sistemi già esistenti.

GESTIONE DEI CANTIERI NELLA DENUNCIA MENSILE



GESTIONE DEI CANTIERI IN CNCE_EDILCONNECT (FACOLTATIVA)



Simulatore di congruità

Per consentire all'impresa di acquisire confidenza con il funzionamento della verifica di congruità, dalla homepage di CNCE_EdilConnect è accessibile un simulatore, che consente di stimare le ore e i giorni di manodopera necessari per soddisfare la verifica di congruità. L'impresa può indicare i parametri desiderati per la simulazione e visualizzare l'esito.

SIMULATORE CONTATORE DI CONGRUITÀ

Simulatore contatore di congruità

Il simulatore del contatore di congruità consente di stimare il valore dell'importo di manodopera richiesto per soddisfare la verifica di congruità per un cantiere. Sono soggetti a verifica di congruità solo i cantieri con committente pubblico e quelli con committente privato di importo complessivo pari o superiore a 70.000 euro.

Attività prevalente:

Indicare l'attività prevalente

Attività prevalente Per ogni tipologia di attività è prevista una percentuale corrispondente di manodopera minima attesa per soddisfare la verifica di congruità. Per visualizzare gli indici di congruità, cliccare qui.

Importo complessivo:

€ Importo complessivo lavori ,00

Importo complessivo L'importo complessivo del cantiere viene utilizzato per determinare se il cantiere è soggetto a verifica di congruità, in caso di committente privato. Sono soggetti a verifica di congruità tutti i cantieri pubblici e i cantieri privati di importo pari o superiore a 70.000 euro.

Importo lavori edili:

€ Importo lavori edili ,00

Importo edile L'importo indicato deve corrispondere al totale della sola quota dei lavori edili indicati nel contratto. Questo è l'importo di riferimento in base a cui sarà effettuata la verifica di congruità.

Paga oraria:

€ Paga oraria di riferimento

Paga oraria Indicare la paga oraria media dei propri operai da utilizzare nella simulazione.

AVVIA SIMULAZIONE

L'esito della simulazione riporta i conteggi effettuati e indica, in base alla paga oraria media inserita nei parametri dall'impresa, il numero di ore e di giorni/uomo richiesti per soddisfare la verifica di congruità, in maniera tale da fornire un'indicazione il più comprensibile possibile per l'impresa.

SIMULATORE CONTATORE DI CONGRUITÀ

Simulatore contatore di congruità

Il simulatore del contatore di congruità consente di stimare il valore dell'importo di manodopera richiesto per soddisfare la verifica di congruità per un cantiere. Sono soggetti a verifica di congruità solo i cantieri con committente pubblico e quelli con committente privato di importo complessivo pari o superiore a 70.000 euro.

Risultati simulazione

Dati simulazione

Attività prevalente:	OG1 - Nuova edilizia civile compresi impianti e forniture
Percentuale manodopera attesa per l'attività:	14,28%
Importo complessivo cantiere:	€ 130.000
Importo lavori edili:	€ 105.000 (importo base di calcolo per la verifica di congruità)
Paga oraria media:	€ 11,00

Risultati simulazione

Importo manodopera atteso:	€ 14.994 (equivalente a € 105.000 x 14,28%)
Imponibile GNF corrispondente:	€ 5.998 (equivalente a € 14.994 / 2,5)
Numero di ore richiesto:	545
Corrispondente a numero di giorni (8 ore/giorno):	68,1

Con i parametri indicati, per soddisfare la verifica di congruità, l'impresa principale e i suoi subappaltatori devono denunciare complessivamente 68,1 giorni di manodopera alle Casse Edili, oppure dimostrare l'esistenza di eventuali costi di manodopera aggiuntivi.

Informazioni L'importo di manodopera atteso di € 14.994 deve essere raggiunto per soddisfare la verifica di congruità. L'importo della manodopera valido ai fini della congruità è dato dalla somma degli imponibili GNF dei lavoratori denunciati alla Cassa Edile moltiplicato per 2,5 volte (quindi 1.000 euro di imponibile equivalgono a 2.500 euro di manodopera) a cui si aggiungono eventuali costi aggiuntivi registrati per il cantiere. L'imponibile GNF complessivo atteso è quindi pari a € 5.998, cioè € 14.994 / 2,5. L'imponibile GNF del lavoratore è calcolato come "paga oraria" x "numero di ore lavorate e festive".

NUOVA SIMULAZIONE

CNCE_EdilConnect per l'impresa

- ▶ Interfaccia utente semplificata. L'impresa può accedere anche tramite smartphone senza la necessità di un PC.
- ▶ Simulatore di congruità: l'impresa può simulare l'effettivo costo di manodopera necessario per l'effettuazione della verifica di congruità.
- ▶ Compilazione presenze in CNCE_EdilConnect, invio al consulente e importazione nella denuncia.

CNCE_EdilConnect per il consulente

- ▶ Possibilità di non occuparsi dei cantieri.
- ▶ Possibilità, solo se desiderato, di continuare a gestire i cantieri per conto dell'impresa in CNCE_EdilConnect o nella denuncia mensile.
- ▶ Possibilità di importare dati presenze in denuncia.

CONGRUITA' NAZIONALE



Registrazione

A chi si applica la congruità?



Al Ministro del Lavoro e delle Politiche Sociali

Articolo 2

(Oggetto e ambito di applicazione)

1. La verifica della congruità di cui all'articolo 1 si riferisce all'incidenza della manodopera relativa allo specifico intervento **realizzato nel settore edile**, sia nell'ambito dei lavori pubblici che di quelli privati eseguiti da parte di **imprese affidatarie** in appalto o subappalto, ovvero da lavoratori autonomi coinvolti a qualsiasi titolo nella loro esecuzione.

art.89, comma 1, lettera i) , D.Lgs 81/08

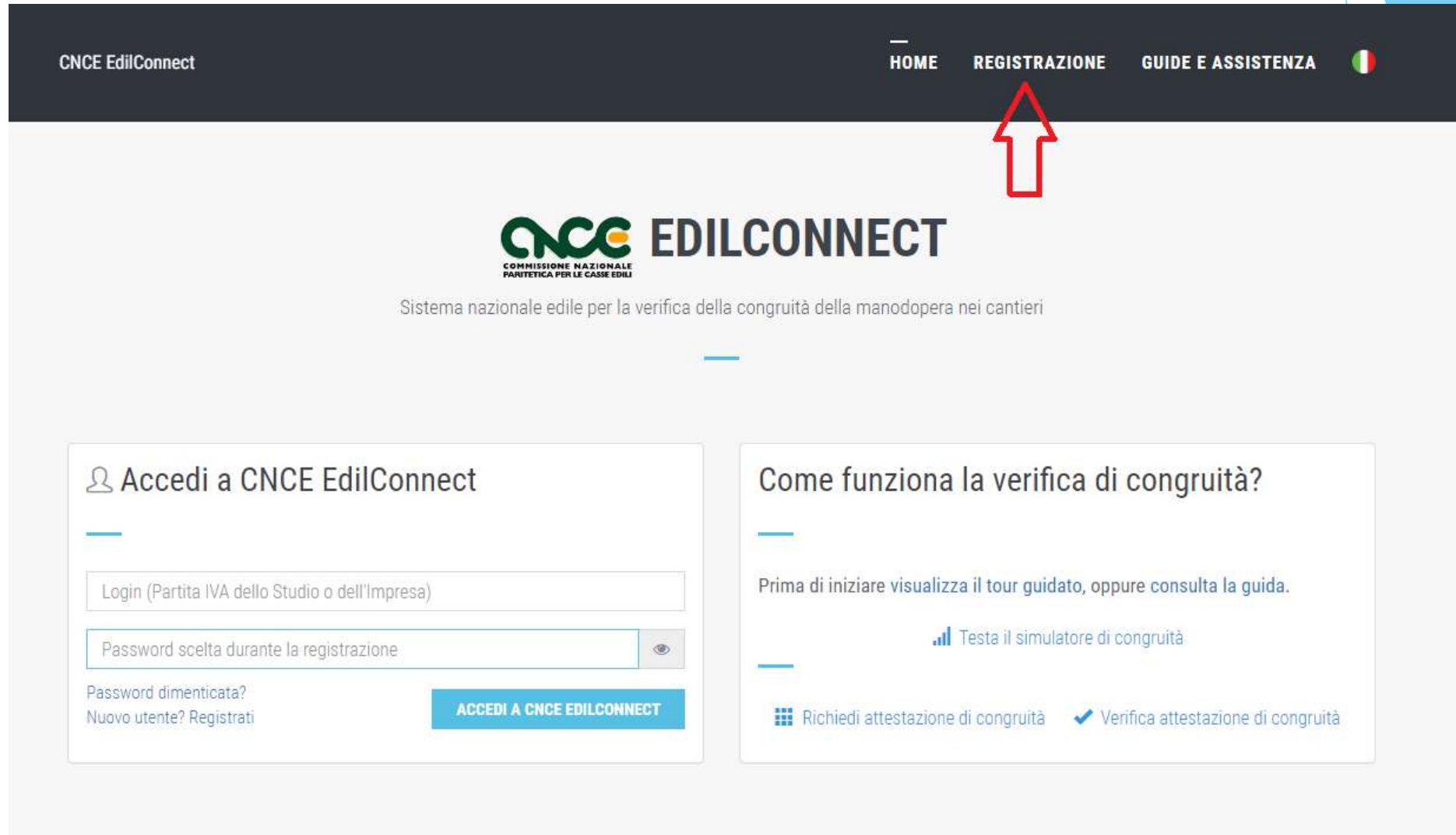
- i) impresa affidataria: impresa **titolare del contratto di appalto con il committente** che, nell'esecuzione dell'opera appaltata, può avvalersi di imprese subappaltatrici o di lavoratori autonomi. *Nel caso in cui titolare del contratto di appalto sia un consorzio tra imprese che svolga la funzione di promuovere la partecipazione delle imprese aderenti agli appalti pubblici o privati, anche privo di personale deputato alla esecuzione dei lavori, l'impresa affidataria è l'impresa consorziata assegnataria dei lavori oggetto del contratto di appalto individuata dal consorzio nell'atto di assegnazione dei lavori comunicato al committente o, in caso di pluralità di imprese consorziate assegnatarie di lavori, quella indicata nell'atto di assegnazione dei lavori come affidataria, sempre che abbia espressamente accettato tale individuazione;*

Registrazione a CNCE_EdilConnect


- ▶ La registrazione è necessaria per richiedere l'attestazione di congruità.
- ▶ E' necessaria inoltre la registrazione delle imprese affidatarie, per poter inserire i cantieri, se la Cassa non è dotata di un sistema di gestione cantieri territoriale. La registrazione non è necessaria per i subappaltatori.
- ▶ La pagina di registrazione può anche essere richiamata direttamente dai sistemi di denuncia.
- ▶ I cantieri soggetti a congruità sono quelli per cui la denuncia di inizio lavori sia effettuata alla Cassa dal 01/11/2021 e con data di inizio dal 01/11/2021, con committente pubblico oppure con committente privato e importo complessivo pari o superiore a 70.000 euro.

I cantieri possono essere inseriti anche nei sistemi territoriali predisposti dalle Casse, che provvederanno a trasmetterli automaticamente a CNCE_EdilConnect.

Registrazione al portale CNCE_EdilConnect




CNCE EdilConnect

HOME REGISTRAZIONE GUIDE E ASSISTENZA 


CNCE EDILCONNECT
COMMISSIONE NAZIONALE
PARITETICA PER LE CASSE EDILI

Sistema nazionale edile per la verifica della congruità della manodopera nei cantieri

 Accedi a CNCE EdilConnect

—

Login (Partita IVA dello Studio o dell'Impresa)

Password scelta durante la registrazione 


Password dimenticata?
Nuovo utente? Registrati



ACCEDI A CNCE EDILCONNECT

Come funziona la verifica di congruità?

—

Prima di iniziare visualizza il tour guidato, oppure consulta la guida.

 Testa il simulatore di congruità

 Richiedi attestazione di congruità  Verifica attestazione di congruità

Registrazione (1/3)

CNCE EdilConnect

HOME

REGISTRAZIONE

GUIDE E ASSISTENZA

REGISTRAZIONE A CNCE EDILCONNECT



Informazioni

Procedura di registrazione per imprese e consulenti. I campi il cui nome è seguito dal carattere "*" sono obbligatori.

Possono registrarsi a EdilConnect le imprese iscritte ad una o più Casse Edili/Edilcasse sul territorio nazionale, i loro consulenti, i lavoratori autonomi e le imprese che non sono tenute all'iscrizione alla Cassa Edile.

Al termine della registrazione potrà essere effettuato il riconoscimento, che consentirà all'utente di operare in EdilConnect.

[i](#) Consulta la guida rapida alla registrazione

AVANTI >

Registrazione (2/3)

CNCE EdilConnect HOME REGISTRAZIONE GUIDE E ASSISTEN

Informazioni Dati registrazione Conferma dati

Anagrafica

Ragione sociale*:

Codice Fiscale*:

Codice Fiscale Inserire il Codice Fiscale. Se l'utente non ha un Codice Fiscale italiano, inserire quello provvisorio assegnato dalla Cassa Edile o Edilcassa competente. Contattare la Cassa del territorio di competenza per la sede dell'impresa o del cantiere per maggiori informazioni.

Partita IVA*:

Partita IVA Inserire la Partita IVA. Se l'utente non ha una Partita IVA italiana, inserire undici caratteri "zero": "00000000000".

Indirizzo

Informazioni Inserire l'indirizzo. Se l'indirizzo non ha numero civico, indicare SNC. Se l'indirizzo è in una nazione estera, indicare cinque caratteri "zero" nella casella del CAP e selezionare la nazione nella casella del comune.

Indirizzo*:

Comune*:

Dati contatto

Cognome:

Registrazione (3/3) Riepilogo

CNCE EdilConnect HOME REGISTRAZIONE GUIDE E ASSISTENZ

REGISTRAZIONE A CNCE EDILCONNECT

Informazioni ✓ ✓ ○
Dati registrazione Conferma dati

Riepilogo dati

Informazioni Verificare le informazioni inserite prima di completare la procedura.

Ragione Sociale:	IMPRESA EDILE SRL
Codice Fiscale:	80003670132
Partita IVA:	80003670132
Indirizzo:	PIAZZA DUOMO 2, 20131 MILANO (MI)
Cognome contatto:	BIANCHI
Nome contatto:	MARIO
Posizione:	Titolare
Orari:	Dal martedì al giovedì dalle 9.30 alle 12.30
Telefono:	02.1234567
FAX:	02.1234568
E-mail:	info@impresaedilesrl.it
PEC:	info@pec.impresaedilesrl.it

Autenticazione

Informazioni La password deve avere lunghezza compresa tra 8 e 25 caratteri, non può contenere spazi e deve contenere almeno 3 tra i seguenti elementi: lettere

Registrazione (3/3) Autenticazione e privacy

CNCE EdilConnect HOME REGISTRAZIONE GUIDE E ASSISTENZA

E-mail: info@impresaedilesrl.it
PEC: info@pec.impresaedilesrl.it

Autenticazione

Informazioni La password deve avere lunghezza compresa tra 8 e 25 caratteri, non può contenere spazi e deve contenere almeno 3 tra i seguenti elementi: lettere maiuscole, lettere minuscole, numeri, caratteri speciali.

Login:

Password*:


Conferma Password*:

Informativa Privacy

Informazioni Leggere l'informativa privacy e spuntare la casella per presa visione.

Dichiaro di aver preso visione dell'informativa rilasciata ai sensi del Reg. 679/2016 UE ed esprimo il consenso al trattamento dei dati personali per le finalità in essa descritte.

Verifica utente

Non sono un robot 
reCAPTCHA
Privacy - Termini

Registrazione - Conferma operazione


CNCE EdilConnect

REGISTRAZIONE GUIDE E ASSISTENZA


CNCE EdilConnect

Registrazione completata con successo. Effettuare il login a CNCE EdilConnect per completare il riconoscimento.

CHIUDI

 Accedi a CNCE EdilConnect

80003670132


..... 

Password dimenticata?
Nuovo utente? Registrati

ACCEDI A CNCE EDILCONNECT

Come funziona la verifica di congruità?

Prima di iniziare visualizza il tour guidato, oppure consulta le guide.

 Testa il simulatore di congruità

Associazione alla Cassa

CNCE EdilConnect

AREA UTENTE

RICERCA CANTIERI

ASSISTENZA

PROFILO UTENTE

ESCI



IMPRESA EDILE SRL

Area utente

AREA UTENTE CNCE EDILCONNECT

BENVENUTO IN CNCE EDILCONNECT

Per operare in CNCE EdilConnect è necessario effettuare almeno un'associazione con una Cassa Edile o Edilcassa.

Per le imprese non iscritte a nessuna Cassa Edile/Edilcassa e per i lavoratori autonomi può essere effettuata un'associazione di tipo "ospite" che consente di operare in CNCE EdilConnect senza che sia richiesta l'iscrizione a una Cassa.



[Se sei un'impresa o un consulente iscritto a una Cassa Edile/Edilcassa clicca qui](#)

[Se sei un lavoratore autonomo clicca qui](#)

[Se sei un'impresa non iscritta a nessuna Cassa Edile/Edilcassa clicca qui](#)

[Se sei un'impresa o un consulente iscritto a una Cassa Edile/Edilcassa e hai già ricevuto i "codici usa e getta" di associazione clicca qui](#)

Associazione alla Cassa Impresa o Consulente iscritti

CNCE EdilConnect **AREA UTENTE** **RICERCA CANTIERI** **ASSISTENZA** [PROFILO UTENTE](#) **ESCI**

ASSOCIAZIONE CONSULENTI E IMPRESE ISCRITTE

Istruzioni

Informazioni Questo tipo di associazione deve essere usato dai consulenti e le imprese iscritti a una o più Casse Edili o Edilcasse.

[Consulta la guida](#)

Selezione Cassa Edile/Edilcassa

Cassa Edile*:

Cassa Edile Selezionare la Cassa Edile o l'Edilcassa. Vicino al nome di ogni Ente sono indicate le province per cui l'Ente ha competenza. E' possibile quindi ricercare la Cassa Edile indicando la sigla della provincia nella casella di ricerca.

Tipo utente*:

Tipo utente Indicare il tipo di utente. I consulenti devono effettuare un'unica associazione con la Cassa Edile, indicando il proprio numero di posizione e non quello delle imprese assistite.

Codice Ente*:

Codice Ente Indicare il numero di posizione dell'impresa o del consulente presso la Cassa Edile.

Indirizzo email/PEC*:

Indirizzo comunicato dalla Cassa

Associazione alla Cassa «Ospite» (autonomi e non iscritti)

CNCE EdilConnect

AREA UTENTE RICERCA CANTIERI ASSISTENZA [PROFILO UTENTE](#) ESCI

Selezione Cassa Edile/Edilcassa

Selezionare la Cassa Edile o l'Edilcassa. Vicino al nome di ogni Ente sono indicate le province per cui l'Ente ha competenza. E' possibile quindi ricercare l'Ente indicando la sigla della provincia nella casella di ricerca.

Cassa Edile:

Visura camerale

Se l'utente è iscritto a una Camera di Commercio, allegare il file PDF di una visura camerale rilasciata negli ultimi 6 mesi.

Visura camerale: No file chosen

Riconoscimento via PEC di Imprese non iscritte e lavoratori autonomi

Riconoscimento via PEC Dopo avere salvato l'associazione ospite, per completare il riconoscimento, inviare una PEC dall'indirizzo PEC dell'impresa o del lavoratore autonomo all'indirizzo congruitanazionale@infopec.cassaedile.it con oggetto: "Richiesta riconoscimento CNCE EdilConnect".

Messaggio PEC da inviare [Clicca qui per inviare la PEC](#)

Indirizzo PEC mittente:	congruita@congruitanazionale.it
Indirizzo destinatario:	congruitanazionale@infopec.cassaedile.it
Oggetto:	Richiesta riconoscimento CNCE EdilConnect
Testo messaggio:	(vuoto)

Deve inviare una PEC di
riconoscimento

Associazione Cassa Edile Edilcassa - Inserimento codici usa e getta

CNCE EdilConnect

AREA UTENTE RICERCA CANTIERI ASSISTENZA [PROFILO UTENTE](#) ESCI

IMPRESA EDILE SRL Area utente / Associazione Ente

COMPLETAMENTO ASSOCIAZIONE CASSA EDILE/EDILCASSA

Per completare l'associazione, inserire i codici usa e getta ricevuti via email. I codici vengono spediti normalmente entro pochi minuti, ma possono essere necessarie fino a 24 ore. Se trascorso tale termine i codici non sono stati ricevuti, contattare la Cassa Edile per l'attivazione manuale.

Selezione Cassa Edile/Edilcassa

Cassa Edile	<input type="text" value="Cassa Edile Milano"/>
Tipo utente	<input type="text" value="2 - IMPRESA"/>

Codici associazione

Inserire i codici di associazione ricevuti per email.

Codice Ente	<input type="text" value="Numero di posizione Cassa Edile"/>
Codice autorizzazione	<input type="text" value="Codice di autorizzazione indicato nell'email"/>

CONGRUITA' NAZIONALE



Inserimento e manutenzione dei cantieri

Chi deve inserire il cantiere?

- ▶ Il cantiere deve essere inserito dall'impresa principale.
- ▶ I subappaltatori non dovrebbero mai inserire i cantieri. Possono farlo se l'appaltatore non lo inserisce, al fine di indicare la manodopera in denuncia.
- ▶ I cantieri verranno precaricati automaticamente nelle denunce dei subappaltatori, anche se questi non sono registrati a CNCE_EdilConnect, qualora siano indicati nel cantiere dal loro appaltatore.

Homepage consulente

CNCE EdilConnect

AREA UTENTE UTENZA DI LAVORO ASSISTENZA [PROFILO UTENTE](#) ESCI

COLEDIL VARESE SRL
Utenza di lavoro: BIGNARDI EDILCASA S.R.L.

Area utente

AREA UTENTE CNCE EDILCONNECT
Utenza di lavoro: BIGNARDI EDILCASA S.R.L.

Utenza di lavoro Nuovo cantiere Cerca cantieri Contatore Congruità Visualizza avvisi

RELAZIONI CON CASSE EDILI/EDILCASSE
L'utente è associato con 6 Casse Edili/Edilcasse
Visualizza e aggiungi relazioni con Enti

CONGRUITÀ
Consulta il contatore di congruità per tutti i cantieri

DENUNCE E PRATICHE
Denunce e pratiche

IMPRESSE ASSISTITE
Visualizza imprese
Servizi abilitati

GUIDA
Domande frequenti (FAQ)
Guide EdilConnect

Homepage impresa

CNCE EdilConnect

AREA UTENTE RICERCA CANTIERI ASSISTENZA [PROFILO UTENTE](#) ESCI

IMPRESA EDILE SRL Area utente

AREA UTENTE CNCE EDILCONNECT


+
Nuovo
cantiere

🔍
Cerca
cantieri

↔


✉️
Contatore
Congruità

🔔
Visualizza
avvisi




RELAZIONI CON CASSE EDILI/EDILCASSE

L'utente è associato con 1 Casse Edili/Edilcasse
Visualizza e aggiungi relazioni con Enti




CONGRUITÀ

Consulta il contatore di congruità per tutti i cantieri




DENUNCE E PRATICHE

Denunce e pratiche
Tessere lavoratori



IMPRESE ASSISTITE

Visualizza imprese
Servizi abilitati



GUIDA

Domande frequenti (FAQ)
Guide EdilConnect

Contatore di congruità

RIEPILOGO CONTATORI DI CONGRUITÀ - SOCIETÀ PRIMA IMPRESA SRL

Riepilogo contatore di congruità

Informazioni Di seguito è riportato l'elenco dei cantieri soggetti a verifica di congruità attualmente attivi per l'impresa. Sono inclusi anche i cantieri conclusi ma ancora in attesa della verifica di congruità, che viene effettuata nel secondo mese successivo alla data di conclusione del cantiere. Per ogni cantiere è riportato nella colonna "Avanzamento effettivo" il valore percentuale di manodopera registrato ai fini della verifica di congruità e nella colonna "Avanzamento teorico" quello atteso, ipotizzando che la manodopera sia distribuita in maniera uniforme per tutta la durata del cantiere. Il valore riportato va quindi inteso solo come un indicatore ad utilità dell'impresa, in quanto la verifica di congruità viene effettuata solo alla conclusione del cantiere.

[Come viene calcolata la congruità? Prova il simulatore](#)

Excel

PDF

Cerca:

Codice	Indirizzo	Inizio	Fine	Avanzamento teorico	Avanzamento effettivo	Differenza
CNCEC1245330555	VIA CINQUE GIORNATE 40 21017 SAMARATE (VA)	15/11/2020	30/06/2021	88%	33%	-54%
CNCEC1245271999	VIA LEONARDO DA VINCI 80/85 21017 SAMARATE (VA)	07/01/2020	30/04/2021	100%	100%	0%
CNCEC1245307378	VIA VIE DIVERSE SNC 21017 SAMARATE (VA)	27/07/2020	30/04/2021	100%	100%	0%
CNCEC1245321207	VIA VIE DIVERSE SNC 21052 BUSTO ARSIZIO (VA)	05/10/2020	31/12/2021	53%	100%	0%
CNCEC1245345216	VIA VIA CARREGGIA 2 21010 CARDANO AL CAMPO (VA)	01/02/2021	31/12/2021	36%	60%	0%
CNCEC1245345350	PIAZZA MANTEGAZZA SNC 21017 SAMARATE (VA)	04/02/2021	31/07/2021	67%	100%	0%
Codice	Indirizzo	Inizio	Fine	Avanzamento teorico	Avanzamento effettivo	Differenza

Nuovo cantiere (1/8)

CNCE EdilConnect

AREA UTENTE RICERCA CANTIERI ASSISTENZA [PROFILO UTENTE](#) ESCI

IMPRESA EDILE SRL Area utente / Gestione cantieri / Inserimento cantiere / Selezione impresa

INSERIMENTO CANTIERE

Impresa Indirizzo Cassa Edile Notifica preliminare Categoria lavorazione Dati cantiere Contatto e note Conferma dati

Selezione impresa

Impresa: IMPRESA EDILE SRL

Informazioni per i subappaltatori Il cantiere deve normalmente essere inserito in CNCE EdilConnect solo dagli appaltatori e non dai subappaltatori. Se l'appaltatore indica il subappaltatore nel cantiere, il cantiere sarà automaticamente visualizzato in CNCE EdilConnect dal subappaltatore e sarà visibile anche nella sua denuncia mensile. Se il cantiere non è visibile in CNCE EdilConnect, il subappaltatore dovrebbe contattare l'appaltatore e chiedergli di inserire il cantiere in CNCE EdilConnect o di verificare di avere indicato correttamente i dati del subappaltatore. Nel caso in cui questo non sia possibile, il subappaltatore può proseguire nell'inserimento del cantiere, ma sarà necessario successivamente procedere alla riunificazione del cantiere con quello dell'appaltatore.

[ANNULLA](#) [AVANTI >](#)

Nuovo cantiere (2/8)

CNCE EdilConnect

AREA UTENTE RICERCA CANTIERI ASSISTENZA [PROFILO UTENTE](#) ESCI

Impresa **Indirizzo** Cassa Edile Notifica preliminare Categoria lavorazione Dati cantiere Contatto e note Conferma dati

Istruzioni

Informazioni Indicare l'indirizzo del cantiere. Se il cantiere si estende su più indirizzi differenti, indicare per primo l'indirizzo principale, poi quelli secondari.

Visualizza suggerimenti per la compilazione degli indirizzi.

Tipo	Indirizzo	CAP	Comune	Provincia	Note	Azioni
Indirizzo Principale	PIAZZA DUOMO 1	20131	MILANO	MI	Indirizzo di avvio cantiere	Rimuovi Modifica
Indirizzo Secondario	VIA TORINO SNC	20131	MILANO	MI	Zona di completamento del cantiere	Rimuovi Modifica Imposta come principale

Aggiungi un indirizzo

Indirizzo cantiere

Indirizzo*: VIA Indirizzo Civico/SNC

Comune*: CAP Comune Provincia

Annotazioni: Indicare eventuali annotazioni relative all'indirizzo

AGGIUNGI INDIRIZZO

< INDIETRO AVANTI >

Nuovo cantiere (3/8)

CNCE EdilConnect

AREA UTENTE RICERCA CANTIERI ASSISTENZA [PROFILO UTENTE](#) ESCI

IMPRESA EDILE SRL Area utente / Gestione cantieri / Inserimento cantiere / Cassa Edile

INSERIMENTO CANTIERE

Impresa Indirizzo **Cassa Edile** Notifica preliminare Categoria lavorazione Dati cantiere Contatto e note Conferma dati

Istruzioni

Informazioni Indicare la Cassa Edile o EdilCassa competente per il territorio a cui denunciare il cantiere. Se l'impresa è iscritta a una delle Casse Edili incluse nell'elenco e non intende iscriversi alle altre presenti, selezionare la Cassa Edile a cui è iscritta. Se l'impresa non è iscritta a nessuna delle Casse Edili incluse nell'elenco, può selezionarne una a scelta.

Selezione impresa

Cassa Edile:

[< INDIETRO](#) [AVANTI >](#)

Nuovo cantiere (4/8)

CNCE EdilConnect

AREA UTENTE RICERCA CANTIERI ASSISTENZA [PROFILO UTENTE](#) ESCI

IMPRESA EDILE SRL Area utente / Gestione cantieri / Inserimento cantiere / Notifica preliminare

INSERIMENTO CANTIERE

Impresa Indirizzo Cassa Edile **Notifica preliminare** Categoria lavorazione Dati cantiere Contatto e note Conferma dati

Istruzioni

Informazioni Se il cantiere è soggetto a notifica preliminare, inserire il numero della notifica e premere il pulsante "Aggiungi notifica". Se le notifiche preliminari per il cantiere sono più di una, indicare per prima la notifica principale, poi quelle secondarie. Se il cantiere non è soggetto a notifica preliminare, o si vuole indicare la notifica in un secondo momento, premere il pulsante "Avanti"

Notifica preliminare

Numero notifica: [+ Seleziona notifica](#)

Annotazioni:

AGGIUNGI NOTIFICA

[< INDIETRO](#) [AVANTI >](#)

Nuovo cantiere (5/8)

CNCE EdilConnect

AREA UTENTE RICERCA CANTIERI ASSISTENZA [PROFILO UTENTE](#) ESCI

INSERIMENTO CANTIERE

Impresa Indirizzo Cassa Edile Notifica preliminare **Categoria lavorazione** Dati cantiere Contatto e note Conferma dati

Istruzioni

Informazioni Indicare l'attività prevalente del cantiere. Se l'attività prevalente non è compresa nell'elenco proposto, selezionare l'attività più simile e indicare l'effettivo tipo di attività nella casella "Annotazioni". In base all'attività prevalente del cantiere sarà effettuata la verifica di congruità.

[? Come viene calcolata la congruità? Prova il simulatore](#)

Attività prevalente

Attività prevalente:

Annotazioni:

[< INDIETRO](#) [AVANTI >](#)

Nuovo cantiere (6/8)

CNCE EdilConnect AREA UTENTE RICERCA CANTIERI ASSISTENZA PROFILO UTENTE ESCI

INSERIMENTO CANTIERE

Impresa Indirizzo Cassa Edile Notifica preliminare Categoria lavorazione **Dati cantiere** Contatto e note Conferma dati

Dati cantiere

Tipo lavoro*

Sono un subappaltatore ma il cantiere non è presente in CNCE EdilConnect. I dati dell'appaltatore sono indicati nella sezione "Committente".

Data inizio lavori*

Data fine lavori*

Descrizione*

Committente

Tipo committente*

Denominazione*

Codice Fiscale*

Indirizzo*

Comune*

Nuovo cantiere (7/8)

CNCE EdilConnect

AREA UTENTE RICERCA CANTIERI ASSISTENZA [PROFILO UTENTE](#) ESCI

IMPRESA EDILE SRL Area utente / Gestione cantieri / Inserimento cantiere / Dati contatto

INSERIMENTO CANTIERE

Impresa Indirizzo Cassa Edile Notifica preliminare Categoria lavorazione Dati cantiere **Contatto e note** Conferma dati

Annotazioni e contatto

Annotazioni

Contatto

Telefono

E-mail*

Orari

< INDIETROAVANTI >

Nuovo cantiere (8/8)

CNCE EdilConnect

AREA UTENTE RICERCA CANTIERI ASSISTENZA [PROFILO UTENTE](#) ESCI

Impresa ✓ Indirizzo ✓ Cassa Edile ✓ Notifica preliminare ✓ Categoria lavorazione ✓ Dati cantiere ✓ Contatto e note ✓ Conferma dati ✓

Conferma dati

Impresa e Cassa Edile

Impresa principale: [SOCIETA' ITALIANA EDILIZIA CIVILE](#)
Cassa Edile: CASSA EDILE MILANO

Attività prevalente

Attività prevalente: OG1 - NUOVA EDILIZIA CIVILE COMPRESI IMPIANTI E FORNITURE

Importo lavori

Importo totale: € 36.000
Importo lavori edili: € 26.000

Notifica preliminare

Nessuna notifica preliminare indicata.

Dati cantiere

Tipo lavoro: APPALTO
Data inizio: 01/06/2021
Data fine: 31/07/2021
Descrizione: RISTRUTTURAZIONE SCUOLA
Numero lavoratori previsti: -

Indirizzo

Indirizzo Principale: PIAZZA DUOMO 1 - 20131 MILANO (MI)
[Annotazioni](#) Indirizzo di avvio cantiere
Indirizzo Secondario: VIA TORINO SNC - 20131 MILANO (MI)
[Annotazioni](#) Zona di completamento del cantiere


Committente

Tipo committente: COMMITTENTE PUBBLICO
Denominazione: COMUNE DI MILANO

Inserimento impresa

CNCE EdilConnect AREA UTENTE UTENZA DI LAVORO ASSISTENZA PROFILO UTENTE ESCI

INSERIMENTO IMPRESA

 Caricamento multiplo di imprese da file Excel

Impresa

Tipo impresa	<input type="text" value="A - SUBAPPALTO"/>
Ragione Sociale	<input type="text" value="Ragione sociale impresa"/>
Codice Fiscale	<input type="text" value="Codice Fiscale"/> <small>Codice Fiscale Inserire il Codice Fiscale. Se l'impresa non ha un Codice Fiscale italiano, inserire quello provvisorio assegnato dalla Cassa Edile o Edilcassa competente. Contattare la Cassa del territorio di competenza per la sede dell'impresa o del cantiere per maggiori informazioni.</small>
Partita IVA	<input type="text" value="Partita IVA"/> <small>Partita IVA Inserire la Partita IVA. Se l'impresa non ha una Partita IVA italiana, inserire undici caratteri "zero": "00000000000".</small>

Dati cantiere

Data inizio lavori	<input type="text" value="15/11/2020"/>
Data fine lavori	<input type="text" value="30/06/2021"/>

Importo lavori

L'indicazione dell'importo dei lavori è facoltativa. Nella casella "Totale lavori" indicare il valore totale del contratto di subappalto, nella casella "Lavori edili" indicare il valore della quota di lavori edili. Gli importi indicati per i singoli subappaltatori non hanno rilevanza ai fini della verifica di congruità, che è relativa all'intero appalto e alla

Visualizzazione cantiere (non soggetto a congruità)

CNCE EdilConnect

AREA UTENTE UTENZA DI LAVORO ASSISTENZA [PROFILO UTENTE](#) ESCI

COLEDIL VARESE SRL
Utenza di lavoro: 846021230000 (M.PREVE) (M)

Area utente / Gestione cantieri / Cantiere CNCEC1245242489

CANTIERE CNCEC1245242489

VIA VIE DIVERSE SNC, 21052 BUSTO ARSIZIO (VA) - 03/07/2019 - 30/04/2021

[Modifica cantiere](#) ↔ [+ Aggiungi impresa](#) [+ Aggiungi persona](#) ↔ [Invia DNL](#) ↔ [Sospendi cantiere](#) [Elimina cantiere](#)

- RIEPILOGO CANTIERE
- DATI CANTIERE
- IMPRESE (1)
- DOCUMENTI CANTIERE (0)
- CONTATORE DI CONGRUITÀ

Avvisi, informazioni e contatore di congruità

Verifica di congruità Il cantiere non è soggetto a verifica di congruità. Sono soggetti a verifica di congruità i cantieri con committente pubblico e i cantieri con committente privato di importo pari o superiore a 70.000 euro.

Dati cantiere

Codice univoco cantiere: CNCEC1245242489 [Stampa scheda cantiere](#)
Descrizione: CONTRATTO DI SUBAPPALTO OPERE MANUTENZIONE ORDINARIA IMMOBILI COMUNALI COMUNE DI BUSTO ARSIZIO GESTITI DA AGESP ATTIVITA' STRUMENTALI SRL
Indirizzo: VIA VIE DIVERSE SNC, 21052 BUSTO ARSIZIO (VA)
Committente: NICOLA CAROLI BUSTO ARSIZIO (C.F. 01096830001)
Durata lavori: 03/07/2019 - 30/04/2021 **Cantiere attivo**
Denuncia di nuovo lavoro: Inviata il 25/07/2019

Importi

Importo complessivo lavori: € 42.000

Visualizzazione cantiere (soggetto a congruità)

CNCE EdilConnect

AREA UTENTE UTENZA DI LAVORO ASSISTENZA [PROFILO UTENTE](#) ESCI

COLEDIL VARESE SRL
Utenza di lavoro: COLEDIL VARESE SRL

Area utente / Gestione cantieri / Cantiere CNCEC1245345216

CANTIERE CNCEC1245345216


VIA VIA CARREGGIA 2, 21010 CARDANO AL CAMPO (VA) - 01/02/2021 - 31/12/2021

Modifica cantiere | Aggiungi impresa | Aggiungi persona | Invia DNL | Sospendi cantiere | Elimina cantiere

RIEPILOGO CANTIERE


- DATI CANTIERE
- IMPRESE (2)
- DOCUMENTI CANTIERE (0)
- CONTATORE DI CONGRUITÀ

Avvisi, informazioni e contatore di congruità



36%

Contatore congruità teorico 2021-05



60%

Contatore congruità effettivo 2021-05

informazione La manodopera registrata nel cantiere fino al mese 2021-05 risulta in linea con quella teorica calcolata per il periodo.

[Visualizza contatore di congruità](#) [Visualizza manodopera denunciata](#)

Dati cantiere

Codice univoco cantiere: CNCEC1245345216 [Stampa scheda cantiere](#)

Visualizzazione cantiere - Scheda «dati cantiere»

CNCE EdilConnect

AREA UTENTE UTENZA DI LAVORO ASSISTENZA [PROFILO UTENTE](#) ESCI

COLEDIL VARESE SRL
Utenza di lavoro: AIDONIMI ECONOMI IMPRESA SRL

Area utente / Gestione cantieri / Cantiere CNCEC1245345216

CANTIERE CNCEC1245345216

VIA VIA CARREGGIA 2, 21010 CARDANO AL CAMPO (VA) - 01/02/2021 - 31/12/2021

[Modifica cantiere](#) ↔ [+ Aggiungi impresa](#) [+ Aggiungi persona](#) ↔ [Invia DNL](#) ↔ [Sospendi cantiere](#) [Elimina cantiere](#)

RIEPILOGO CANTIERE

DATI CANTIERE

IMPRESE (2)

DOCUMENTI CANTIERE (0)

CONTATORE DI CONGRUITÀ

Dati cantiere

Cassa Edile e Impresa

Codice Univoco cantiere: CNCEC1245345216
Cassa Edile: Cassa Edile Varese
Impresa principale: [IMPRESA ECONOMICI DIDURMI SRL](#)

Importo lavori

Importo totale: € 133.805
Importo lavori edili: € 133.805

Notifica preliminare

Dati cantiere

Tipo lavoro: Appalto
Data inizio: 01/02/2021
Data fine: 31/12/2021
Descrizione: SCUOLA MEDIA MONTESSORI - INTERVENTI DI RIQUALIFICAZIONE ED ADEGUAMENTO: RIFACIMENTO DEL PIAZZALE ESTERNO_RIFACIMENTO

Visualizzazione cantiere - Scheda «impresa»

CNCE EdilConnect

AREA UTENTE UTENZA DI LAVORO ASSISTENZA [PROFILO UTENTE](#) ESCI

COLEDIL VARESE SRL
Utenza di lavoro: [COLEDIL VARESE SRL - UTENZA CNCE](#)

Area utente / Gestione cantieri / Cantiere CNCEC1245345216

CANTIERE CNCEC1245345216
VIA VIA CARREGGIA 2, 21010 CARDANO AL CAMPO (VA) - 01/02/2021 - 31/12/2021

[Modifica cantiere](#) ↔ [+ Aggiungi impresa](#) [+ Aggiungi persona](#) ↔ [Invia DNL](#) ↔ [Sospendi cantiere](#) [Elimina cantiere](#)

RIEPILOGO CANTIERE

DATI CANTIERE

IMPRESE (2)

DOCUMENTI CANTIERE (0)

CONTATORE DI CONGRUITÀ

Imprese presenti nel cantiere

Informazioni Nella tabella seguente sono indicate le imprese presenti nel cantiere. Se l'impresa è un subappaltatore vengono visualizzate solo le imprese inserite nel cantiere dall'impresa e non quelle presenti nell'intero cantiere.

Ragione sociale	Importi	Date Presenza	Azioni
IMPRESA DI COLEDIL VARESE SRL Impresa principale	Totale: € 124.805 Edile: € 124.805	-	
SOCIETÀ ADI FONTEGGI SRL Subappalto	Totale: € 9.000 Edile: € 9.000	08/02/2021 - 31/12/2021	Modifica Elimina

Visualizzazione cantiere - Scheda «documenti cantiere»

CNCE EdilConnect AREA UTENTE UTENZA DI LAVORO ASSISTENZA PROFILO UTENTE ESCI

RIEPILOGO CANTIERE

DATI CANTIERE

IMPRESE (2)

DOCUMENTI CANTIERE (0)

CONTATORE DI CONGRUITÀ

Documenti congruità (0 documenti)

Informazioni Nella tabella seguente sono contenuti i documenti inseriti dall'impresa per assegnare al cantiere importi aggiuntivi di manodopera oltre a quelli denunciati alle Casse Edili. [+ Aggiungi documento congruità](#)

Data inserimento	Periodo competenza	Importo congruità	Descrizione	Azioni
Nessun documento presente.				
Totale		€ 0,00		

[Pagina precedente](#) [Pagina successiva](#)

Documenti cantiere (0 documenti)

Informazioni Nella tabella seguente sono contenuti i documenti inseriti dall'impresa per sua utilità. I documenti inseriti non vengono considerati ai fini della verifica di congruità. [+ Aggiungi documento cantiere](#)

Data inserimento	Descrizione	Azioni
Nessun documento presente.		

[Pagina precedente](#) [Pagina successiva](#)

Visualizzazione cantiere - Aggiunta documento congruità

CNCE EdilConnect AREA UTENTE UTENZA DI LAVORO ASSISTENZA PROFILO UTENTE ESCI

COLEDIL VARESE SRL Area utente / Gestione cantieri / Cantiere 1245345216 / Inserimento documento
Utenza di lavoro: COLEDIL VARESE SRL

INSERIMENTO DOCUMENTO CANTIERE 1245345216

Documento

File: No file chosen

Descrizione*:

Dati congruità

Importo manodopera: € ,00

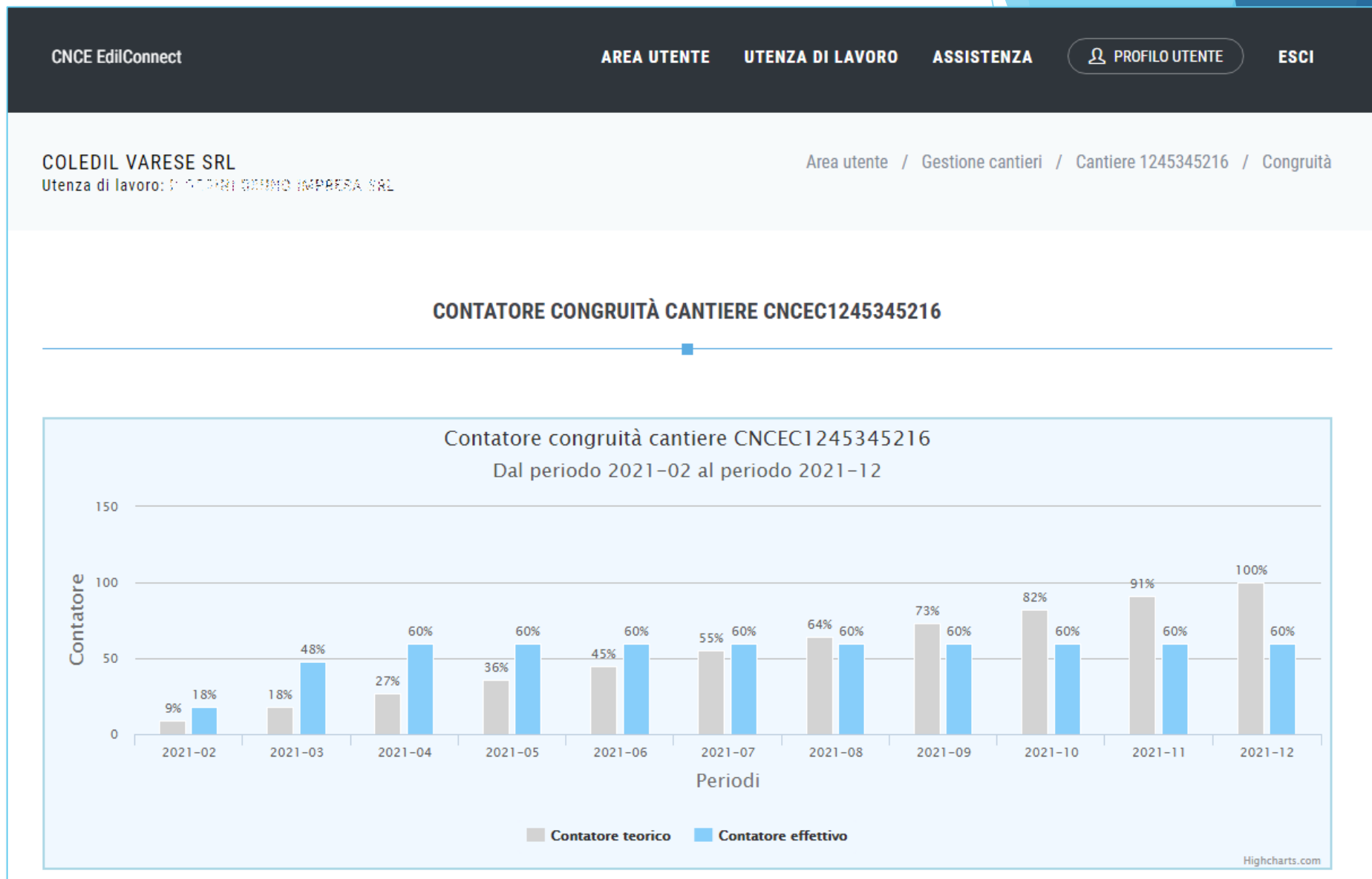
Informazioni Indicare nella casella l'importo di manodopera indicato nel documento allegato. Questo importo sarà attribuito al cantiere 1245345216 in aggiunta a quelli derivanti dalla manodopera dei lavoratori denunciati alle Casse Edili.

Anno:

Mese:

Informazioni Indicare l'anno e il mese a cui attribuire l'importo. Il periodo indicato deve essere compreso nel periodo di presenza dell'impresa nel cantiere 1245345216, quindi tra 02/2021 e 12/2021.

Visualizzazione cantiere - Scheda «contatore di congruità» (1/3)



Visualizzazione cantiere - Scheda «contatore di congruità» (2/3)

CNCE EdilConnect AREA UTENTE UTENZA DI LAVORO ASSISTENZA PROFILO UTENTE ESCI

Contatore di congruità

Nel grafico sopra è riportato il confronto tra l'andamento teorico di manodopera atteso e l'andamento reale riscontrato. Nel grafico si ipotizza che la manodopera sia distribuita in maniera uniforme per tutta la durata del cantiere, per cui la funzione va intesa solo come un indicatore ad utilità dell'impresa. La verifica di congruità viene infatti effettuata solo alla conclusione del cantiere.

Dettaglio importi verifica di congruità

Attività prevalente:	OG1 - Nuova edilizia civile compresi impianti e forniture
Percentuale manodopera attesa per l'attività:	14,28%
Importo totale:	€ 133.805
Importo lavori edili:	€ 133.805 (importo base di calcolo per la verifica di congruità)
Importo manodopera atteso:	€ 29.437 (equivalente a € 133.805 x 14,28%)
Importo manodopera registrato:	€ 17.580
Percentuale raggiunta:	60%

Informazioni L'importo di manodopera atteso di € 29.437 deve essere raggiunto per soddisfare la verifica di congruità. L'importo della manodopera valido ai fini della congruità è dato dalla somma degli imponibili dei lavoratori denunciati alla Cassa Edile moltiplicato per 2,5 volte (quindi 1.000 euro di imponibile equivalgono a 2.500 euro di manodopera) a cui si aggiungono eventuali costi aggiuntivi registrati per il cantiere. Gli imponibili denunciati alla Cassa Edile vengono automaticamente trasferiti ad EdilConnect, mentre eventuali costi aggiuntivi devono essere indicati manualmente, dalla pagina principale del cantiere nella sezione "Documenti".

Avanzamento contatore congruità

Nella tabella seguente è indicato l'avanzamento mensile complessivo del contatore di congruità teorico e quello effettivo. E' possibile anche visualizzare il dettaglio degli importi dichiarati da ogni impresa nel cantiere. [→ Visualizza dettaglio imprese](#)

Visualizzazione cantiere - Scheda «contatore di congruità» (3/3)

CNCE EdilConnect AREA UTENTE UTENZA DI LAVORO ASSISTENZA PROFILO UTENTE ESCI

Avanzamento contatore congruità

Nella tabella seguente è indicato l'avanzamento mensile complessivo del contatore di congruità teorico e quello effettivo. E' possibile anche visualizzare il dettaglio degli importi dichiarati da ogni impresa nel cantiere. [→ Visualizza dettaglio imprese](#)

Periodo competenza	Importo teorico	Percentuale teorica	Importo effettivo	Percentuale effettiva
2021-02	€ 2.676,10	9%	€ 5.390,00	18%
2021-03	€ 5.352,20	18%	€ 14.187,50	48%
2021-04	€ 8.028,30	27%	€ 17.580,00	60%
2021-05	€ 10.704,40	36%	€ 17.580,00	60%
2021-06	€ 13.380,50	45%	€ 17.580,00	60%
2021-07	€ 16.056,60	55%	€ 17.580,00	60%
2021-08	€ 18.732,70	64%	€ 17.580,00	60%
2021-09	€ 21.408,80	73%	€ 17.580,00	60%
2021-10	€ 24.084,90	82%	€ 17.580,00	60%
2021-11	€ 26.761,00	91%	€ 17.580,00	60%
2021-12	€ 29.437,10	100%	€ 17.580,00	60%
Totale	€ 29.437,10	100%	€ 17.580,00	60%

[INDIETRO](#)

Visualizzazione cantiere - Scheda

«contatore di congruità»

- Dettaglio denunce

CNCE EdilConnect AREA UTENTE UTENZA DI LAVORO ASSISTENZA [PROFILO UTENTE](#) ESCI

Dettaglio congruità cantiere

Nella tabella seguente è indicato il dettaglio degli importi dichiarati dalle imprese presenti nel cantiere.

Imponibile denuncia: importi denunciati alle Casse Edili.
Manodopera denuncia: importo corrispondente all'"Imponibile denuncia" moltiplicato per il valore convenzionale di 2,5.
Imponibile forfait: importi denunciati dai lavoratori autonomi presenti nel cantiere.
Manodopera forfait: importo corrispondente all'"Imponibile forfait" moltiplicato per il valore convenzionale di 2,5.
Altri importi: importi trasmessi tramite documentazione aggiuntiva.

Filtro tabella E' possibile filtrare i dati nella tabella di seguito indicando i criteri di ricerca. Ad esempio inserendo nella casella di ricerca il Codice Fiscale o parte della ragione sociale di un'impresa è possibile visualizzare solo i dati dell'impresa. Indicando il periodo è possibile filtrare per il periodo di competenza. Per filtrare su più colonne, indicare i criteri di ricerca separati da un carattere "spazio", ad es. indicare il Codice Fiscale dell'impresa + spazio + periodo per filtrare per impresa e periodo di competenza.

PDF Excel Inserire il testo per filtrare i totali:

Impresa	Periodo	Denuncia	Imponibile denuncia	Manodopera denuncia	Imponibile forfait	Manodopera forfait	Altri importi	Totale
IMPRESA DENUNCIANTE Codice Fiscale: 0110101010	2021-02	Cassa Edile Varese	2.156	5.390	0	0	0	5.390
IMPRESA DENUNCIANTE Codice Fiscale: 0110101010	2021-03	Cassa Edile Varese	3.519	8.798	0	0	0	8.798
IMPRESA DENUNCIANTE Codice Fiscale: 0110101010	2021-04	Cassa Edile Varese	1.357	3.392	0	0	0	3.392
Totale			7.032	17.580	0	0	0	17.580

Righe da 1 a 3 di 3 totali Pagina precedente **1** Pagina successiva

CONGRUITA' NAZIONALE



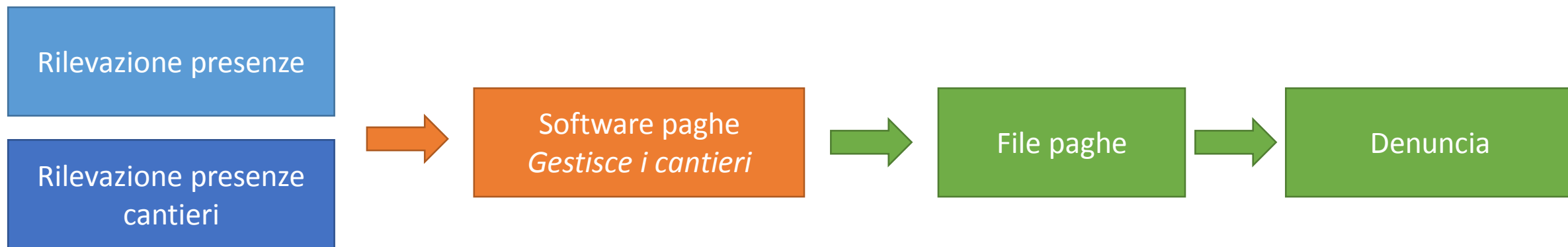
Indicazione manodopera e compilazione della denuncia

Compilazione della denuncia

- La corretta indicazione dei dati dei cantieri in denuncia e la corretta ripartizione delle ore è necessaria per lo svolgimento verifica di congruità.
- Anche le ore del titolare artigiano, soci e collaboratori familiari devono eventualmente essere indicate nella denuncia.
- Gli interventi tecnici predisposti nel sistema al riguardo sono i seguenti:
 - **Trasferimento automatico dei dati dei cantieri nella denuncia da CNCE_EdilConnect.**
 - **Trasferimento dei dati dei cantieri anche nei software paghe: in Assosoftware verrà portata a breve la proposta tecnica.**
 - **Disponibilità prossimamente nel MUT della «denuncia sostitutiva per sola ripartizione ore nei cantieri».**
 - **Compilazione presenze in CNCE_EdilConnect e trasferimento automatico alla denuncia.**

ORGANIZZAZIONE ATTUALE CONSULENTI

Consulente che utilizza software professionale di rilevazione presenze



Consulente che gestisce i cantieri all'interno del software paghe



Consulente che non gestisce i cantieri all'interno del software paghe



PRESENZE IN CNCE_EDILCONNECT

Gestione presenze in CNCE_EdilConnect

- ▶ CNCE_EdilConnect può consentire facoltativamente una gestione semplificata delle presenze, dedicata ai consulenti che attribuiscono manualmente le ore lavorate e festive dei cantieri nella denuncia.
- ▶ L'impresa può compilare le ore del personale dipendente in CNCE_EdilConnect, che poi mette a disposizione i dati delle ore lavorate nei cantieri per l'importazione automatica nei sistemi di denunce.
- ▶ Il consulente che compila manualmente la denuncia può quindi importare i dati indicati dall'impresa, relativi alle ore assegnate ai cantieri, durante la compilazione della denuncia senza doverli digitare manualmente.
- ▶ La funzionalità può essere utilizzata anche per indicare le ore lavorate dal personale non dipendente (titolare, soci, collaboratori), dai lavoratori autonomi e dai soci di imprese edili senza dipendenti, che altrimenti andrebbero indicate in denuncia.

Compilazione presenze

CNCE EdilConnect

AREA UTENTE AREA PRESENZE

IMPRESA EDILE SRL
COMPILAZIONE PRESENZE: CASSA EDILE VARESE

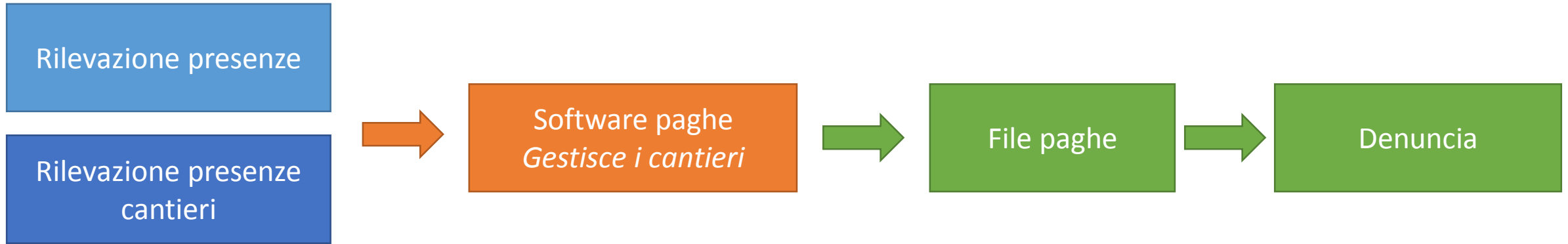
Area utente / Compilazione presenze

COMPILAZIONE PRESENZE CASSA EDILE VARESE - SETTEMBRE 2021

Salva e trasmetti ↔ Gestione Lavoratori Imposta ore mese

Dati lavoratore		Ore mese										Ore cantieri mese	
Lavoratore	Operazioni	Lav	Str	Fes	Fer	Mal	Inf	CIG	ROL	PNR	Ass	Cantieri	Generico
BIANCHI ENRICO Apprendista/Operaio Orario settimanale: 40 ore	Compila presenze Compila cantieri	132			32				12			132	0
GEBRIL ANWAR MOAWAD ABDLATI Titolare Ore mensili: 173 ore	Compila cantieri											173	0
MAGGIO FILIPPO Impiegato Orario settimanale: 40 ore	Compila presenze	176											
STAMENKOV DEJAN Apprendista/Operaio Orario settimanale: 40 ore	Compila presenze Compila cantieri	172			4							96	76
Lavoratore	Operazioni	Lav	Str	Fes	Fer	Mal	Inf	CIG	ROL	PNR	Ass	Cantieri	Generico

Consulente che utilizza software professionale di rilevazione presenze



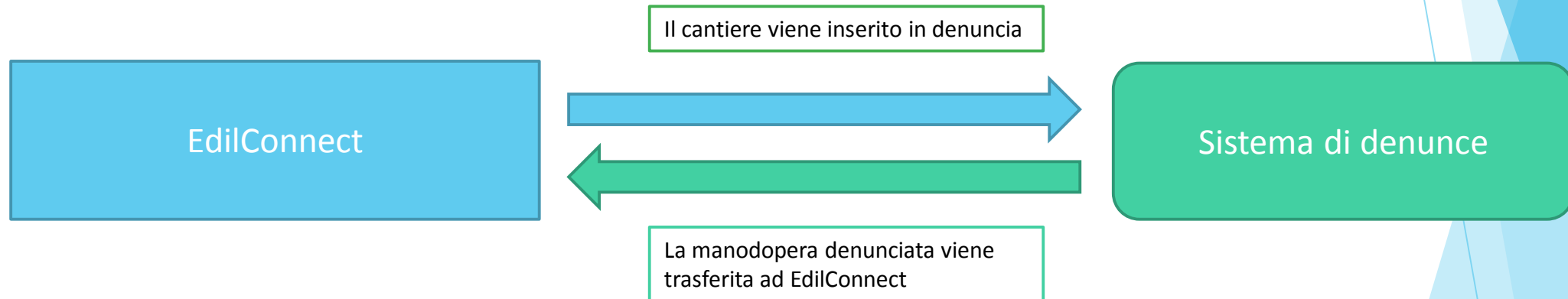
Consulente che gestisce i cantieri all'interno del software paghe



Consulente che non gestisce i cantieri all'interno del software paghe



Compilazione della denuncia



CONGRUITA' NAZIONALE



Richiesta dell'attestazione di congruità

Richiesta attestazione di congruità

- ▶ La richiesta può essere effettuata solo sul portale CNCE_EdilConnect.
- ▶ La richiesta dell'attestazione potrà essere effettuata a regime solo attraverso l'utilizzo di SPID.
- ▶ Due modalità di richiesta:
 - ▶ Impresa principale (affidataria): dall'area riservata di CNCE_EdilConnect.
 - ▶ Committente o delegato dell'impresa affidataria: dalla homepage del portale, attraverso l'indicazione del «codice univoco di congruità» del cantiere e del «codice di autorizzazione», visualizzabile solo dall'impresa principale o dall'operatore della Cassa.

Richiesta da parte dell'impresa principale

- ▶ La richiesta viene effettuata accedendo alla pagina del cantiere in CNCE_EdilConnect.
- ▶ Se il cantiere ha superato la data di conclusione, viene visualizzato nella pagina un avviso, con le indicazioni per richiedere l'attestazione di congruità.

CNCE EdilConnect

AREA UTENTE RICERCA CANTIERI ASSISTENZA [PROFILO UTENTE](#) ESCI

CANTIERE CNCEC5010013649
PIAZZA LIBERTA' 1, 21100 VARESE (VA) - 01/02/2021 - 27/08/2021
[AGGIORNA PAGINA](#)

Richiesta attestato di congruità

Informazioni Il cantiere ha raggiunto la data di conclusione indicata. Se si desidera prorogarlo, premere il pulsante "Modifica cantiere" per aggiornare la data di conclusione, altrimenti è possibile procedere alla richiesta di rilascio dell'attestazione di congruità.

[Richiedi attestato di congruità](#)

Richiesta delegato Se si desidera che la richiesta venga effettuata da un delegato dell'impresa o da un altro soggetto (es. committente) è necessario trasmettergli il "codice univoco di congruità" e il "codice di autorizzazione". Cliccare sul pulsante di seguito per visualizzare i codici.

[Visualizza codici per richiedere l'attestato di congruità](#)

Modifica cantiere ↔ Aggiungi impresa ↔ Invia DNL ↔ Sospendi cantiere

RIEPILOGO CANTIERE

- DATI CANTIERE
- IMPRESE (1)
- DOCUMENTI CANTIERE (1)
- CONTATORE DI CONGRUITÀ

Avvisi, informazioni e contatore di congruità

100%

100%


- ▶ Premendo il pulsante «Richiedi attestato di congruità», viene visualizzata la pagina della richiesta.

The screenshot shows a web page for a construction site. At the top, it displays the site name "CANTIERE CNCEC5010012213" and the address "VIA CAIROLI 5, 21100 VARESE (VA) - 28/06/2021 - 23/07/2021". Below this is a refresh button labeled "AGGIORNA PAGINA". The main content area is titled "Richiesta attestato di congruità". It contains three sections: 1. "Informazioni" with a red text block stating that the site has reached its completion date and providing instructions on how to update the date or request the certificate. 2. A central button labeled "Richiedi attestato di congruità" with a pencil icon, which is highlighted by a red arrow. 3. "Richiesta delegato" with a blue text block explaining that a delegate or another subject must be authorized to request the certificate, and providing instructions on how to view the necessary codes. At the bottom, there is a button labeled "Visualizza codici per richiedere l'attestato di congruità" with an eye icon.

- ▶ A regime, prima di procedere, verrà visualizzata la pagina di accesso con SPID.

Richiesta Attestazione di congruità impresa

- ▶ Tutti i dati della richiesta disponibili in CNCE_EdilConnect vengono precompilati.

CNCE EdilConnect AREA UTENTE RICERCA CANTIERI ASSISTENZA PROFILO UTENTE ESCI 

IMPRESA EDILE SRL Area utente / Gestione cantieri / Cantiere 5010012213 / Richiesta certificato congruità

RICHIESTA ATTESTAZIONE DI CONGRUITÀ CANTIERE CNCEC5010012213

Dati richiedente

Informazioni Inserire i dati del richiedente del rilascio dell'attestazione di congruità. Indicare almeno uno tra indirizzo email e PEC.

Nome: ENRICO

Cognome: BIANCHI

Codice Fiscale: Codice Fiscale del richiedente

Email: @ congruita@congruitanazionale.it

PEC: @ Indirizzo PEC

Richiesta

Ragione sociale: IMPRESA EDILE SRL

Codice Fiscale: 03267220170

Richiesta Attestazione di congruità impresa

- ▶ Una volta inviata la richiesta, la ricevuta viene inviata all'indirizzo PEC dell'impresa e può essere anche scaricata dalla pagina del cantiere.

The screenshot displays the user interface of the CNCE EdilConnect system. At the top, there is a navigation bar with the logo 'CNCE EdilConnect' and menu items: 'AREA UTENTE', 'RICERCA CANTIERI', 'ASSISTENZA', 'PROFILO UTENTE', and 'ESCI'. Below this, the user's company name 'IMPRESA EDILE SRL' is shown on the left, and the current page path 'Area utente / Gestione cantieri / Cantiere CNCEC5010012302' is on the right. A yellow banner contains the text 'Informazioni: pratica di verifica di congruità in corso'. The main content area is titled 'CANTIERE CNCEC5010012302' with the address 'VIA DANTE 12, 21010 AGRA (VA) - 22/02/2021 - 25/08/2021' and a refresh button 'AGGIORNA PAGINA'. A horizontal menu contains four buttons: 'Modifica cantiere', 'Aggiungi impresa', 'Invia DNL', and 'Spendi cantiere'. On the left side, a sidebar menu lists: 'VERIFICA CONGRUITÀ' (highlighted), 'RIEPILOGO CANTIERE', 'DATI CANTIERE', 'IMPRESE (1)', and 'DOCUMENTI CANTIERE (0)'. The main content area shows a section for 'Pratica di verifica congruità' with a sub-section 'Richiesta attestazione di congruità:' containing a 'Stampa ricevuta richiesta attestazione' button. Below this is a 'Comunicazioni' section with an 'Informazioni' block and a 'Nuovo messaggio per la Cassa Edile' button. A red arrow points to the 'Stampa ricevuta richiesta attestazione' button.

RICEVUTA RICHIESTA ATTESTATO DI CONGRUITA'

(DM 143 del 25/6/2021)

Data richiesta: 17/09/2021

Protocollo⁴: 202100003MI00

1. Richiedente

Impresa affidataria Committente

Nome e cognome del richiedente (delegato): ENRICO BIANCHI

Codice fiscale: BNCNRC80A01F205G

Recapiti: pec: edilconnect@legalmail.it

mail: assistenza@edilconnect.it

1. Destinatario richiesta: CASSA EDILE VARESE (territorialmente competente)

Codice CNCE della Cassa Edile/Edilcassa: VA00

2. Impresa affidataria

Ragione sociale: IMPRESA EDILE SRL

Codice fiscale: 80003670132

Codice iscrizione: 1009998

Richiesta da parte del committente o del delegato

- ▶ Se l'impresa desidera che sia un soggetto delegato (es. committente) a richiedere l'attestazione, deve comunicargli il «codice univoco di congruità» del cantiere di 15 caratteri e il «codice di autorizzazione» di 14 caratteri.
- ▶ L'impresa (o il suo consulente) può visualizzare queste informazioni direttamente nella pagina del cantiere in CNCE_EdilConnect.
- ▶ Se l'impresa non vuole fornire al committente le informazioni necessarie alla richiesta dell'attestazione, il committente può rivolgersi alla Cassa Edile o Edilcassa competente per averle.

- ▶ Per visualizzare i codici, selezionare il pulsante «Visualizza codici per richiedere l'attestato di congruità», nella pagina del cantiere.

CANTIERE CNCEC5010012213
VIA CAIROLI 5, 21100 VARESE (VA) - 28/06/2021 - 23/07/2021
[AGGIORNA PAGINA](#)

Richiesta attestato di congruità

Informazioni Il cantiere ha raggiunto la data di conclusione indicata. Se è stato prorogato, premere il pulsante "Modifica cantiere" per aggiornare la data di conclusione, altrimenti è possibile richiedere il rilascio dell'attestazione di congruità.

[Richiedi attestato di congruità](#)

Richiesta delegato Se si desidera che la richiesta venga effettuata da un delegato dell'impresa o da un altro soggetto (es. committente) è necessario trasmettergli il "codice univoco di congruità" e il "codice di autorizzazione". Cliccare sul pulsante di seguito per visualizzare i codici.

[Visualizza codici per richiedere l'attestato di congruità](#)

- ▶ Viene visualizzato un messaggio contenente il «codice univoco di congruità» del cantiere e il «codice di autorizzazione» di 14 caratteri.

Messaggio di visualizzazione dei codici

The screenshot shows the CNCE EdilConnect web interface. At the top left, the logo "CNCE EdilConnect" is visible. The user's profile is shown as "ESCI" with an Italian flag icon. The main content area displays "IMPRESA EDILE SRL" and "Cantiere CNCEC5010012213". A modal dialog box is open in the center, titled "Codici per richiesta attestato di congruità del delegato". The dialog contains the following text:

Per richiedere l'attestato di congruità, il delegato dell'impresa deve accedere al sito www.congruitanazionale.it e premere il pulsante "Richiedi attestazione di congruità", nella homepage del sito, indicando i codici seguenti:

Codice univoco di congruità cantiere: **CNCEC5010012213**

Codice di autorizzazione: **SJ40M36CLJ40VNE**

A "CHIUDI" button is located at the bottom right of the dialog.

Below the dialog, the main page content is partially visible, showing a section titled "Richiesta attestato di congruità". It includes an "Informazioni" section stating that the site has reached the completion date and a "Richiedi attestato di congruità" button. A "Richiesta delegato" section explains that a delegatee is needed and provides a link to "Visualizza codici per richiedere l'attestato di congruità".

Modalità richiesta da parte del delegato / 1

- ▶ Il delegato, una volta in possesso del «codice univoco di congruità» del cantiere e del «codice di autorizzazione», può richiedere l'attestazione, collegandosi al portale www.congruitanazionale.it e premendo il pulsante «Richiedi attestazione di congruità», presente nella homepage.

CNCE EdilConnect

HOME REGISTRAZIONE GUIDE E ASSISTENZA

CNCE EDILCONNECT
COMMISSIONE NAZIONALE
PANTERICA PER LE CASSE EDILI

Sistema nazionale edile per la verifica della congruità della manodopera nei cantieri

Accedi a CNCE EdilConnect

Login (Partita IVA dello Studio o dell'Impresa)

Password scelta durante la registrazione

Password dimenticata?
Nuovo utente? Registrati

ACCEDI A CNCE EDILCONNECT

Come funziona la verifica di congruità?

Prima di iniziare visualizza il tour guidato, oppure consulta la guida.

Testa il simulatore di congruità

Richiedi attestazione di congruità Verifica attestazione di congruità

Modalità richiesta da parte del delegato /2

- ▶ A regime, prima di poter inserire la richiesta, il delegato dovrà autenticarsi tramite SPID.
- ▶ La prima pagina della richiesta richiede il «codice univoco di congruità» del cantiere e il «codice di autorizzazione».
- ▶ La richiesta del «codice di autorizzazione» consente al sistema di accertare l'effettiva autorizzazione del richiedente e di precaricare tutti i dati della richiesta a partire da quelli disponibili in CNCE_EdilConnect.
- ▶ I campi da compilare per la richiesta sono gli stessi di quelli previsti per la compilazione da parte dell'impresa, con la differenza che il valore di «importo complessivo del cantiere» e «importo lavori edili» possono essere modificati dal compilatore della pratica.

Richiesta attestazione delegato

CNCE EdilConnect

HOME REGISTRAZIONE GUIDE E ASSISTENZA

RICHIESTA ATTESTAZIONE DI CONGRUITÀ


Richiesta attestazione di congruità

Informazioni Per richiedere l'attestazione di congruità indicare di seguito il "codice univoco di congruità" del cantiere e il "codice di autorizzazione". I codici possono essere richiesti all'impresa principale del cantiere. Nel caso non sia possibile ottenere i codici dall'impresa, contattare la Cassa Edile/Edilcassa competente per il territorio del cantiere e richiedere il rilascio dei codici.

Codice univoco di congruità*: .

Codice di autorizzazione*:

Verifica utente

Non sono un robot  reCAPTCHA
Privacy - Termini

INVIA RICHIESTA

Richiesta Attestazione di congruità delegato

- ▶ Tutti i dati della richiesta disponibili in CNCE_EdilConnect vengono precompilati.
- ▶ Il compilatore ha la possibilità di modificare i dati di «importo complessivo» e «importo lavori edili» se non corrispondono a quelli del contratto.

CNCE EdilConnect HOME REGISTRAZIONE GUIDE E ASSISTENZA

RICHIESTA ATTESTAZIONE DI CONGRUITÀ CANTIERE CNCEC5010012213

Dati richiedente

Informazioni Inserire i dati del richiedente del rilascio dell'attestazione di congruità. Indicare almeno uno tra indirizzo email e PEC.

Nome*:

Cognome*:

Codice Fiscale*:

Email: @

PEC: @

Importi del cantiere

Informazioni Verificare che gli importi del contratto corrispondano a quelli indicati dall'impresa e riportati di seguito. Nel caso fossero differenti, indicare gli importi effettivi.

Importo complessivo*:

Importo lavori edili*:

Richiesta

Invio della richiesta e ricezione dell'attestazione

- ▶ Terminata la compilazione della richiesta, il delegato riceverà sul suo indirizzo PEC (o email, se ha indicato solo quest'ultimo nella richiesta) la ricevuta dell'attestazione.
- ▶ L'impresa principale riceverà al proprio indirizzo PEC, copia della ricevuta.
- ▶ Allo stesso indirizzo PEC verrà inviata l'attestazione di congruità, al momento dell'emissione.

Richiesta di regolarizzazione

- ▶ Se il cantiere non risulta avere i requisiti per l'attestazione regolare, l'impresa principale sarà contattata via PEC per la richiesta di regolarizzazione.



LOGO CASSA

MODULO 4

**INVITO ALLA INTEGRAZIONE DELLA DOCUMENTAZIONE
E/O ALLA REGOLARIZZAZIONE
AI FINI DEL RILASCIO DELL'ATTESTAZIONE DI CONGRUITÀ**
(Art 5 del DM 143 del 25/6/2021)

Data: 17/09/2021

Protocollo: 202100003MI00/4

Cassa Edile/Edilcassa: CASSA EDILE MILANO

All'Impresa Affidataria

IMPRESA EDILE SRL

In relazione alla richiesta di Attestazione di congruità del 17/09/2021 prot. n. 202100003MI00
relativa al cantiere con committente: COMUNE DI MILANO

Cod. Univ. Cantiere Congruità: CNCEC5010011752

CUP: KN7DH558LJ6GEC2

C.I.G.: 84244170D6

Ultimo SAL (Lav. Pubbl.)

Stato Finale (Lav. Priv.)

Periodo

da: 12/01/2021

a: 26/08/2021

Importo complessivo dell'opera all'ultimo SAL/Stato finale al lordo del ribasso d'asta (IVA esclusa):
1.453.876

Importo totale dei lavori edili all'ultimo SAL/Stato finale al lordo del ribasso d'asta (IVA esclusa):
1.274.300

Incidenza percentuale manodopera a tutto l'ultimo SAL/Stato finale:
0,00%

CATEGORIA DEI LAVORI DI RIFERIMENTO (cfr. Tabella Ministeriale):
OG1 - NUOVA EDILIZIA CIVILE COMPRESI IMPIANTI E FORNITURE

Attestazione regolare

- ▶ In caso di esito positivo dell'istruttoria, viene rilasciata l'attestazione regolare.



LOGO CASSA

MODULO 3

ATTESTAZIONE DI CONGRUITÀ – ESITO POSITIVO DELLA RICHIESTA

(DM 143 del 25/6/2021)

Data: 20/09/2021

Protocollo: 202100003MI00/3

Cassa Edile/Edilcassa: CASSA EDILE MILANO

All'Impresa Affidataria e al Richiedente se diverso

IMPRESA EDILE SRL

Con riferimento alla richiesta di Attestazione di congruità

Data 17/09/2021

Protocollo: 202100003MI00

Impresa affidataria (ragione sociale): IMPRESA EDILE SRL

Codice Fiscale: 80003670132

Cod. Univ. Cantiere Congruità: CNCEC5010011752

CUP : KN7DH558LJ6GEC2

C.I.G.: 84244170D6

Ultimo SAL (Lav. Pubbl.)

Stato Finale (Lav. Priv.)

Periodo

da: 12/01/2021 a: 26/08/2021

Importo complessivo dell'opera all'ultimo SAL/Stato finale al lordo del ribasso d'asta (IVA esclusa)

1.453.876

Importo totale dei lavori edili all'ultimo SAL/Stato finale al lordo del ribasso d'asta (IVA esclusa):

1.274.300

Attestazione non regolare

- ▶ In caso di esito negativo viene rilasciata l'attestazione di non regolarità.
- ▶ L'impresa principale viene iscritta nella Banca dati nazionale delle Imprese irregolari (BNI), con effetti sul rilascio del successivo DURC On Line.



MODULO 5

ESITO NEGATIVO DELLA RICHIESTA DI ATTESTAZIONE DELLA CONGRUITÀ

(DM 143 del 25/6/2021)

Data: 20/09/2021

Protocollo: 202100003MI00/5

Cassa Edile/Edilcassa: CASSA EDILE MILANO

All'Impresa Affidataria e al Richiedente se diverso

IMPRESA EDILE SRL

Con riferimento alla richiesta di Attestazione di congruità

Data: 17/09/2021

Protocollo: 202100003MI00

Impresa affidataria (ragione sociale): IMPRESA EDILE SRL

Codice Fiscale: 80003670132

Cod. Univ. Cantiere Congruità: CNCEC5010011752

CUP: KN7DH558LJ6GEC2

C.I.G.: 84244170D6

Ultimo SAL (Lav. Pubbl.)

Stato Finale (Lav. Priv.)

Periodo

da: 12/01/2021

a: 26/08/2021

Importo complessivo dell'opera all'ultimo SAL/Stato finale al lordo del ribasso d'asta (IVA esclusa)

1.453.876

Importo totale dei lavori edili all'ultimo SAL/Stato finale al lordo del ribasso d'asta (IVA esclusa):

1.274.300

Verifica autenticità attestazione

- ▶ All'interno del certificato sono indicati il «codice univoco di congruità» del cantiere e il «codice di autenticazione», che consentono di verificare l'autenticità del documento.

Verifica autenticità documento: questo documento può essere scaricato direttamente dal portale www.congruitanazionale.it, accedendo alla funzione "Verifica attestazione di congruità" nella pagina iniziale dell'applicazione e inserendo il codice univoco di congruità **CNCEC5010011752** e il codice di autorizzazione **A7HV4CF38KM4B6**.

Verifica autenticità attestazione

- ▶ Per verificare l'autenticità dell'attestazione, collegarsi al portale www.congruitanazionale.it e premere il pulsante «Verifica attestazione di congruità», presente nella homepage.

The screenshot shows the homepage of the CNCE EdilConnect portal. At the top, there is a dark navigation bar with the text 'CNCE EdilConnect' on the left and 'HOME', 'REGISTRAZIONE', and 'GUIDE E ASSISTENZA' on the right. The main content area features the CNCE logo (Commissione Nazionale Paritetica per le Casse Edili) and the text 'EDILCONNECT' and 'Sistema nazionale edile per la verifica della congruità della manodopera nei cantieri'. Below this, there are two main sections. The left section is titled 'Accedi a CNCE EdilConnect' and contains a login form with fields for 'Login (Partita IVA dello Studio o dell'Impresa)' and 'Password scelta durante la registrazione', a 'Password dimenticata? Nuovo utente? Registrati' link, and a blue 'ACCEDI A CNCE EDILCONNECT' button. The right section is titled 'Come funziona la verifica di congruità?' and contains the text 'Prima di iniziare visualizza il tour guidato, oppure consulta la guida.' Below this, there are two links: 'Testa il simulatore di congruità' (with a bar chart icon) and 'Richiedi attestazione di congruità' (with a pencil icon). A red arrow points to the 'Verifica attestazione di congruità' link, which has a checkmark icon.

Verifica autenticità attestazione

- ▶ Indicando i due codici, è possibile scaricare una copia dell'attestazione di congruità e verificarne l'autenticità.
- ▶ A regime, l'accesso alla funzione sarà preceduto dall'autenticazione SPID.

CNCE EdilConnect

HOME REGISTRAZIONE GUIDE E ASSISTENZA

VERIFICA ATTESTAZIONE DI CONGRUITÀ


Verifica attestazione di congruità

Informazioni Per verificare l'originalità dell'attestazione di congruità indicare di seguito il "codice univoco di congruità" del cantiere e il "codice di autorizzazione". I codici sono indicati all'interno del documento originale.

Codice univoco di congruità*: .

Codice di autorizzazione*:

Verifica utente

Non sono un robot  reCAPTCHA
Privacy - Termini

INVIA RICHIESTA

CONGRUITA' NAZIONALE



CASSA EDILE AREZZO

CASSA EDILE FIRENZE

“CONGRUITA' DELLA MANODOPERA”

04/11/2021